

FUNDACION FORJANDO FUTUROS F.F.
NIT. 811.034.746-4
ESTADO DE SITUACION FINANCIERA
POR LOS AÑOS TERMINADOS EN 2022 Y 2021
CIFRAS EXPRESADAS EN PESOS COLOMBIANOS


CUENTA	NOT. REV.	DICIEMBRE 2022	ANALISIS VERTICAL	DICIEMBRE 2021	ANALISIS VERTICAL	VARIACION	
						\$	%
ACTIVOS							
ACTIVO CORRIENTE							
Efectivo y Equivalentes al Efectivo	4	\$ 1.038.093.773	30,0%	\$ 945.238.575	39,3%	\$ 92.855.198	10%
Otras Inversiones	5	\$ 4.312.840	0,1%	\$ 3.264.955	0,1%	\$ 1.047.885	32%
Clientes		\$ 52.170.573	1,5%	\$ 39.574.035	1,6%	\$ 12.596.538	32%
Anticipos y Avances		\$ 12.685.749	0,4%	\$ 40.916.707	1,7%	\$ -28.230.958	-69%
Activos por Impuestos Corrientes	6	\$ 101.558.320	2,9%	\$ 6.640.409	0,3%	\$ 94.917.911	1429%
Cuenta por cobrar a trabajadores		\$ 1.233.188	0,0%	\$ -	0,0%	\$ 1.233.188	100%
Deudores Varios		\$ 912.242.602	26,3%	\$ 10.626.966	0,4%	\$ 901.615.636	8484%
TOTAL ACTIVO CORRIENTE		\$ 2.122.297.045	61,2%	\$ 1.046.261.646	43,5%	\$ 1.076.035.398	103%
ACTIVO NO CORRIENTE							
Propiedad, Planta y Equipo	7	\$ 1.335.290.319	38,5%	\$ 1.361.381.803	56,5%	\$ -26.091.484	-2%
Licencias, programas	8	\$ 8.019.608	0,2%	\$ -	0,0%	\$ 8.019.608	100%
TOTAL ACTIVOS NO CORRIENTES		\$ 1.343.309.927	38,8%	\$ 1.361.381.803	56,5%	\$ -18.071.876	-1%
TOTAL ACTIVOS		\$ 3.465.606.972	100,0%	\$ 2.407.643.449	100,0%	\$ 1.057.963.522	44%
PASIVOS							
PASIVO CORRIENTE							
Instrumentos Derivados Pasivos		\$ 422.348	0,0%	\$ 8.526.501	0,4%	\$ -8.104.153	-95%
Otros Costos y Gastos por Pagar		\$ 28.911.373	0,8%	\$ 30.298.739	1,3%	\$ -1.387.366	-5%
Retención en la Fuente		\$ 5.558.270	0,2%	\$ 6.154.000	0,3%	\$ -595.730	-10%
Retenciones y Aportes de Nomina		\$ 5.696.900	0,2%	\$ 8.923.590	0,4%	\$ -3.226.690	-36%
Acreedores Varios		\$ 35.841.560	1,0%	\$ 43.044.296	1,8%	\$ -7.202.736	-17%
Renta y complementarios	9	\$ 11.540.000	0,3%	\$ -	0,0%	\$ 11.540.000	100%
Iva por Pagar		\$ 5.923.000	0,2%	\$ 790.000	0,0%	\$ 5.133.000	650%
Para Obligaciones Fiscales- Laborales		\$ 39.667.895	1,1%	\$ 1.000.000	0,0%	\$ 38.667.895	3867%
Anticipos y Avances sobre Contratos		\$ 498.340.133	14,4%	\$ -	18,8%	\$ 498.340.133	100%
Depositos Recibidos		\$ -	0,0%	\$ -	18,8%	\$ -	100%
Ingresos Recibidos Para Terceros		\$ -	0,0%	\$ 345.316	18,8%	\$ -345.316	-100%
TOTAL PASIVO CORRIENTE		\$ 631.901.478	18,2%	\$ 99.082.442	4,1%	\$ 532.819.036	538%
PASIVO NO CORRIENTE							
Credito Empresarial No.37		\$ 118.416.666	3,4%	\$ 186.081.873	7,7%	\$ -67.665.207	-36%
Credito Empresarial No.38	10	\$ 144.444.440	4,2%	\$ -	0,0%	\$ 144.444.440	100%
Anticipos y Avances sobre Contratos L.P		\$ 37.612.458	1,1%	\$ 401.553.299	18,8%	\$ -363.940.841	-91%
TOTAL PASIVO NO CORRIENTE		\$ 300.473.564	8,7%	\$ 587.635.172	24,4%	\$ -287.161.608	100%
TOTAL PASIVO		\$ 932.375.042	26,9%	\$ 686.717.614	28,5%	\$ 245.657.428	36%
ACTIVO NETO							
Aportes Sociales no Devolutivos		\$ 8.811.915	0,3%	\$ 7.726.915	0,3%	\$ 1.085.000	14%
Reservas Ocasiones		\$ 395.455.382	11,4%	\$ 395.455.382	16,4%	\$ -	0%
Reservas Temporales		\$ 342.991.555	9,9%	\$ 342.991.555	14,2%	\$ -	0%
Excedentes del Ejercicio		\$ 1.221.843.777	35,3%	\$ 410.222.682	17,0%	\$ 811.621.095	198%
Apropiacion Excedentes 2019	11	\$ -519.877.999	-15,0%	\$ -519.877.999	-21,6%	\$ -	0%
Apropiacion Excedentes 2020		\$ 520.277.999	15,0%	\$ 520.277.999	21,6%	\$ -	0%
Apropiacion Excedentes 2021		\$ -400.001		\$ -		\$ -	
Efectos Convergencia a NIIF		\$ 564.129.299	16,3%	\$ 564.129.299	23,4%	\$ -	0%
TOTAL ACTIVO NETO		\$ 2.533.231.930	73,1%	\$ 1.720.925.835	71,5%	\$ 812.706.095	47%
TOTAL PASIVOS Y ACTIVO NETO		\$ 3.465.606.972	100%	\$ 2.407.643.449	100%	\$ 1.057.963.522	44%

\$ (0)

Las notas y revelaciones que se acompañan de la 1 a la 14, son parte integrante de los Estados Financieros.


NORA ISABEL SALDAÑA FLOREZ
Representante Legal
C.C. 43.562.365


PAULA ANDREA ALVAREZ
Contadora, designada por
ABAKO'S S.A.
T.P. 223382-T



LUIS CARLOS SALCEDO GUTIERREZ
Revisor Fiscal
T.P 71206-T

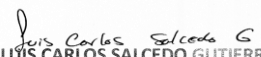
FUNDACION FORJANDO FUTUROS F.F.
NIT. 811.034.746-4
ESTADO DE ACTIVIDADES INTEGRAL
POR LOS AÑOS TERMINADOS EN 2022 Y 2021
CIFRAS EXPRESADAS EN PESOS COLOMBIANOS

CUENTA	NOT. REV.	DICIEMBRE 2022	ANALISIS VERTICAL	DICIEMBRE 2021	ANALISIS VERTICAL	VARIACION	
						\$	%
INGRESOS ORDINARIOS							
Actividades Conexas		\$ 2.477.380.962	29,2%	\$ 2.793.717.015	19,7%	\$ -316.336.053	-11%
Convenios Interinstitucionales		\$ 5.405.421.379	63,7%	\$ 14.245.560.530	100,3%	\$ -8.840.139.151	-62%
Convenios Gravados con IVA		\$ 1.091.977.150	12,9%	\$ 4.156.463	0,0%	\$ 1.087.820.686	100%
Ingresos Union Temporal		\$ 490.275.617	5,8%	\$ -	0,0%	\$ 490.275.617	100%
Utilidad en Administración de Contratos	12	\$ 292.896.137	3,4%	\$ -	0,0%	\$ 292.896.137	100%
Devolucion Convenio Con Iva		\$ -503.813.545	-5,9%	\$ -	0,0%	\$ -503.813.545	100%
Devolucion Convenio Sin Iva		\$ -854.722.871	-10,1%	\$ -3.180.347.850	-22,4%	\$ 2.325.624.979	100%
Financieros		\$ 2.135.851	0,0%	\$ 3.797.081	0,0%	\$ -1.661.230	-44%
Reintegro de Costos y Gastos		\$ 20.507.397	0,2%	\$ 8.874.520	0,1%	\$ 11.632.877	131%
Otros Ingresos		\$ 70.075.181	0,8%	\$ 324.364.908,80	2,3%	\$ -254.289.728	-78%
TOTAL INGRESOS ORDINARIOS		\$ 8.492.133.258	100%	\$ 14.200.122.668	100%	\$ (5.707.989.410)	-40%
GASTOS ORDINARIOS							
Gastos de Personal		\$ 248.333.470	2,9%	\$ 641.252.526	4,5%	\$ -392.919.056	-61%
Honorarios		\$ 2.313.038.063	27,2%	\$ 10.582.037.659	74,5%	\$ -8.268.999.596	-78%
Impuestos		\$ 24.242.195	0,3%	\$ 54.519.609	0,4%	\$ -30.277.414	-56%
Arrendamientos		\$ 47.700.936	0,6%	\$ 162.688.172	1,1%	\$ -114.987.236	-71%
Contribucion y Afiliaciones		\$ -	0,0%	\$ 4.130.000	0,0%	\$ -4.130.000	100%
Seguros		\$ 81.143.502	1,0%	\$ 143.568.522	1,0%	\$ -62.425.020	-43%
Servicios		\$ 491.582.463	5,8%	\$ 298.696.353	2,1%	\$ 192.886.110	65%
Gastos Legales	13	\$ 11.096.621	0,1%	\$ 15.886.432	0,1%	\$ -4.789.811	-30%
Mantenimiento y reparaciones		\$ 14.510.699	0,2%	\$ 16.027.592	0,1%	\$ -1.516.893	-9%
Adecuaciones e instalaciones		\$ 820.318	0,0%	\$ 3.281.008	0,0%	\$ -2.460.690	-75%
Gastos de Viaje		\$ 274.125.720	3,2%	\$ 294.322.125	2,1%	\$ -20.196.405	-7%
Depreciaciones		\$ 47.654.533	0,6%	\$ 35.283.809	0,2%	\$ 12.370.724	35%
Amortizaciones		\$ 360.000	0,0%	\$ 13.646.000	0,1%	\$ -13.286.000	100%
Gastos Diversos		\$ 3.468.914.076	40,8%	\$ 1.366.688.822	9,6%	\$ 2.102.225.254	154%
Gastos Financieros		\$ 117.483.108	1,4%	\$ 119.113.654	0,8%	\$ -1.630.546	-1%
Gastos Extraordinarios		\$ 54.358.235	0,6%	\$ 21.721.982	0,2%	\$ 32.636.253	150%
Materiales de construccion		\$ -					
Diversos		\$ 63.385.542	0,7%	\$ 16.035.721	0,1%	\$ 47.349.821	100%
TOTAL GASTOS ORDINARIOS		\$ 7.258.749.481	85%	\$ 13.788.899.986	97%	\$ (6.577.500.326)	-48%
RESULTADO OPERACIONAL ANTES DE IMPUESTOS		\$ 1.233.383.777	15%	\$ 411.222.682	3%	\$ 822.161.095	200%
IMPUESTO DE RENTA Y COMPLEMENTARIOS 20%		\$ 11.540.000	0%	\$ 1.000.000	0%	\$ 10.540.000	1054%
EXCEDENTES DEL EJERCICIO	14	\$ 1.221.843.777	14%	\$ 410.222.682	3%	\$ 811.621.095	198%

Las notas y revelaciones que se acompañan de la 1 a la 14, son parte integrante de los Estados Financieros.



NORA ISABEL SALDAÑA FLOREZ
Representante Legal



PAULA ANDREA ALVAREZ
Contadora, designada por ABAKO'S S.A.
T.P. 223382-T

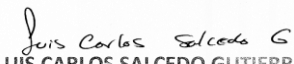

LUIS CARLOS SALCEDO GUTIERREZ
Revisor Fiscal
T.P. 71206-T

FUNDACION FORJANDO FUTUROS F.F.
NIT. 811.034.746.-4
ESTADO DE CAMBIOS EN EL ACTIVO NETO
POR LOS AÑOS TERMINADOS EN 2022 Y 2021

CONCEPTO	SALDO A DICIEMBRE 2021	AUMENTOS	DISMINUCIONES	SALDO A DICIEMBRE 2022
CAPITAL SOCIAL				
Aportes Sociales No Devolutivos	\$ 7.726.915	\$ 1.085.000	\$ -	\$ 8.811.915
TOTAL CAPITAL SOCIAL	\$ 7.726.915	\$ 1.085.000	\$ -	\$ 8.811.915
RESERVAS				
Utilidades año 2009	\$ 103.603.956	\$ -	\$ -	\$ 103.603.956
Fortalecimiento Patrimonial	\$ 291.851.427	\$ -	\$ -	\$ 291.851.427
TOTAL RESERVAS	\$ 395.455.382	\$ -	\$ -	\$ 395.455.382
ACTIVO TEMPORALMENTE RESTRINGIDO				
Compra de Oficina	\$ 247.029.773	\$ -	\$ -	\$ 247.029.773
Contingencias Futuras	\$ 95.961.782	\$ -	\$ -	\$ 95.961.782
TOTAL ACTIVO TEMPORALMENTE RESTRINGIDO	\$ 342.991.555	\$ -	\$ -	\$ 342.991.555
EXCEDENTES DEL EJERCICIO				
Excedentes del Ejercicio	\$ 410.222.682	\$ 1.221.843.777	\$ -	\$ 1.221.843.777
TOTAL EXCEDENTES DEL EJERCICIO	\$ 410.222.682	\$ 1.221.843.777	\$ -	\$ 1.221.843.777
RESULTADOS EJERCICIOS ANTERIORES				
Apropiacion Excedentes 2019	\$ (519.877.999)			\$ (519.877.999)
Apropiacion Excedentes 2020	\$ 520.277.999		\$ -	\$ 520.277.999
Apropiacion Excedentes 2021	\$ -	\$ 410.222.682	\$ 410.622.683	\$ (400.001)
Efectos Convergencia NIIF	\$ 564.129.299			\$ 564.129.299
TOTAL RESULTADOS DEL EJERCICIO	\$ 564.529.300	\$ 410.222.682	\$ 410.622.683	\$ 564.129.299
TOTAL ACTIVO NETO	\$ 1.720.925.835	\$ 1.633.151.459	\$ 410.622.683	\$ 2.533.231.930


NORA ISABEL SALDARRIAGA FLOREZ
Representante Legal
C.C. 43.562.365



PAULA ANDREA ALVAREZ
Contadora, designada por ABAKO'S S.A.
T.P. 223382-T

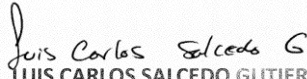

LUIS CARLOS SALCEDO GUTIERREZ
Revisor Fiscal
T.P. 71206-T

FUNDACION FORJANDO FUTUROS F.F.
NIT. 811.034.746.-4
ESTADO DE FLUJOS DE EFECTIVO METODO INDIRECTO
A DICIEMBRE 31 DE 2022

Excedentes del Periodo	1.221.843.777
Partidas que no Afectan el Efectivo	
Depreciacion Acumulada	210.327.951
FLUJO DE EFECTIVO PROVISTO PARA LAS OPERACIONES	1.432.171.728
Cambios en Activos y Pasivos Operacionales:	
Cuentas por Cobrar	-980.899.127
Cuentas por Pagar	-7.279.522
Pasivos Estimados para Obligaciones Fiscales	38.667.895
Ingresos Recibidos para Terceros	535.607.275
FLUJO DE EFECTIVO NETO ACTIVIDADES DE OPERACION	1.018.268.248
ACTIVIDADES DE INVERSION	
Inversiones	-1.047.885
Propiedad, Planta y Equipo	-184.236.467
FLUJO DE EFECTIVO NETO ACTIVIDADES DE INVERSION	-185.284.352
ACTIVIDADES DE FINANCIACION	
Instrumentos Derivados Pasivos	-75.769.360
Aporte No Devolutivo	1.085.000
Aplicacion Resultados del Ejercicio Anterior	0
Resultados Acumulados	
FLUJO DE EFECTIVO NETO ACTIVIDADES FINANCIACION	-74.684.360
VARIACION DEL EFECTIVO DURANTE EL AÑO	758.299.536
EFECTIVO AL COMIENZO DEL PERIODO	945.238.575
EFECTIVO AL FINAL DEL PERIODO	1.038.093.773


NORA ISABLE SALDARRIAGA FLOREZ
Representante Legal
C.C. 43.562.365


PAULA ANDREA ALVAREZ
Contadora, designada por
ABAKO'S S.A.
T.P. 223382-T


LUIS CARLOS SALCEDO GUTIERREZ
Revisor Fiscal
T.P. 71206-T